

Rack Mount Converter Center

# ***SFC-CENTER16GD***

## 사 용 설 명 서

주식회사 솔텍

---

## 사용하시기 전에

저희 제품을 이용해 주셔서 감사합니다.

본 제품은 주식회사 솔텍에서 개발한 SFC-CENTER16GD 로 Rack Mount Converter Center 입니다.

본 제품은 국내 전자파 장애 검정을 취득하였습니다.

본 제품은 AC 100-240V(Free Volt)로 별도의 전압 조정이 필요 없습니다.

본 사용 안내서는 SFC-CENTER16GD 의 설치 및 운용에 관한 설명서 입니다.

구매하신 제품에 대한 문의나 궁금한 사항이 있으신 분은 본 사용 안내서를 참조하거나, 주식회사 솔텍의 Web Site 를 방문하시거나, 제품을 구입하신 곳이나 주식회사 솔텍으로 연락하여 주시기 바랍니다.

본 사용 안내서는 제품의 기능향상이나 인쇄오류의 정정 등으로 인해 예고 없이 내용이 변경 될 수 있습니다.

주식회사 솔텍

본사: 서울시 용산구 한강로 3 가 16-60 한통빌딩 12 층

TEL: (02)701-8100

FAX: (02)701-6200

e-mail: soltech@soltech.co.kr

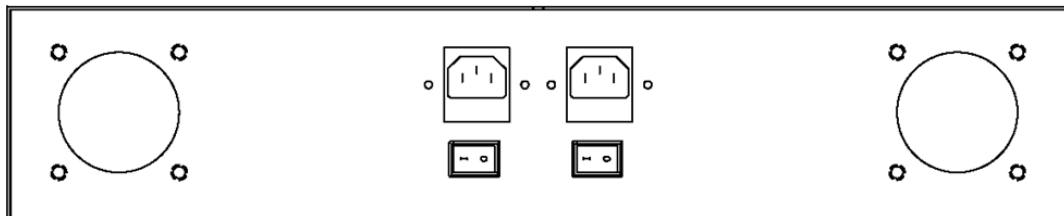
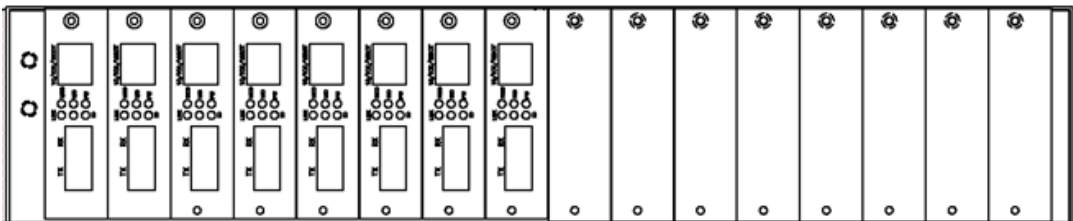
Web Site: www.soltech.co.kr

## Rack Mount Conver Center

### 1. SFC-RACK/16GD

SFC-RACK/16GD 는 SFC2000 시리즈를 위한 19" Rack Mount Converter Center 입니다.

네트워크 환경에 따라서 멀티모드 컨버터나 싱글모드 컨버터를 16Slot 까지 장착이 가능하며 안정적인 동작을 위해 전원 이중화가 지원됩니다.



### Features

- Standard 19" Rack Mountable and 2U 사이즈
- 16 Slots Media converter 장착
- Power Supply Load Sharing
- Hot swap 지원
- SFC-CENTER/16GD 전원이중화

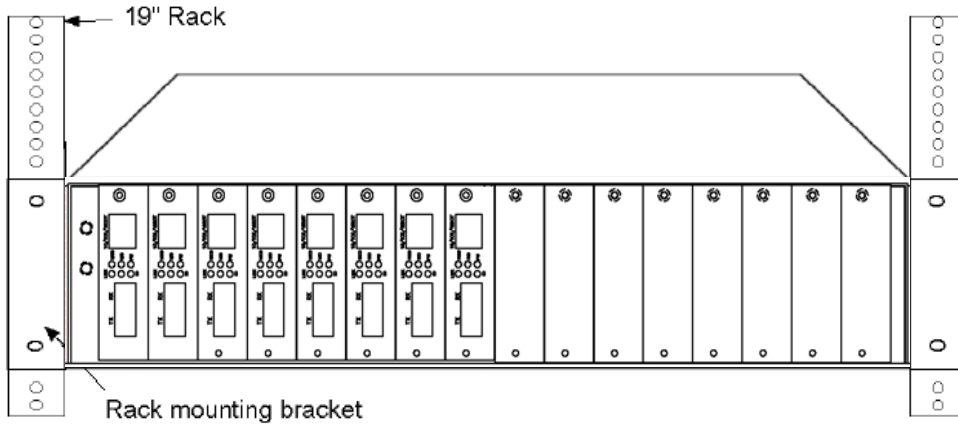
### Applications

- Metro Optical Ethernet
- Cyber (Fiber) Apartment Application
- Fiber Optic LAN
- FTTH/FTTO/FTTC



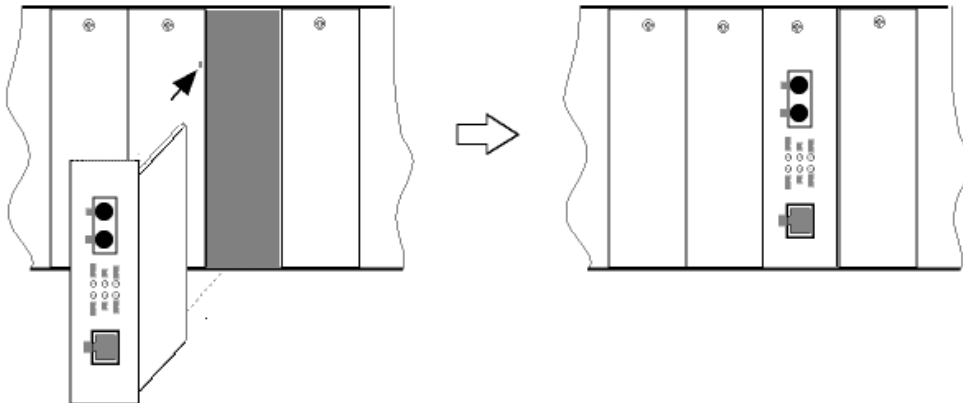
## 2. 설치

Rack mounting bracket 을 이용하여 19" 표준 Rack 에 Media Converter Center 를 장착합니다.

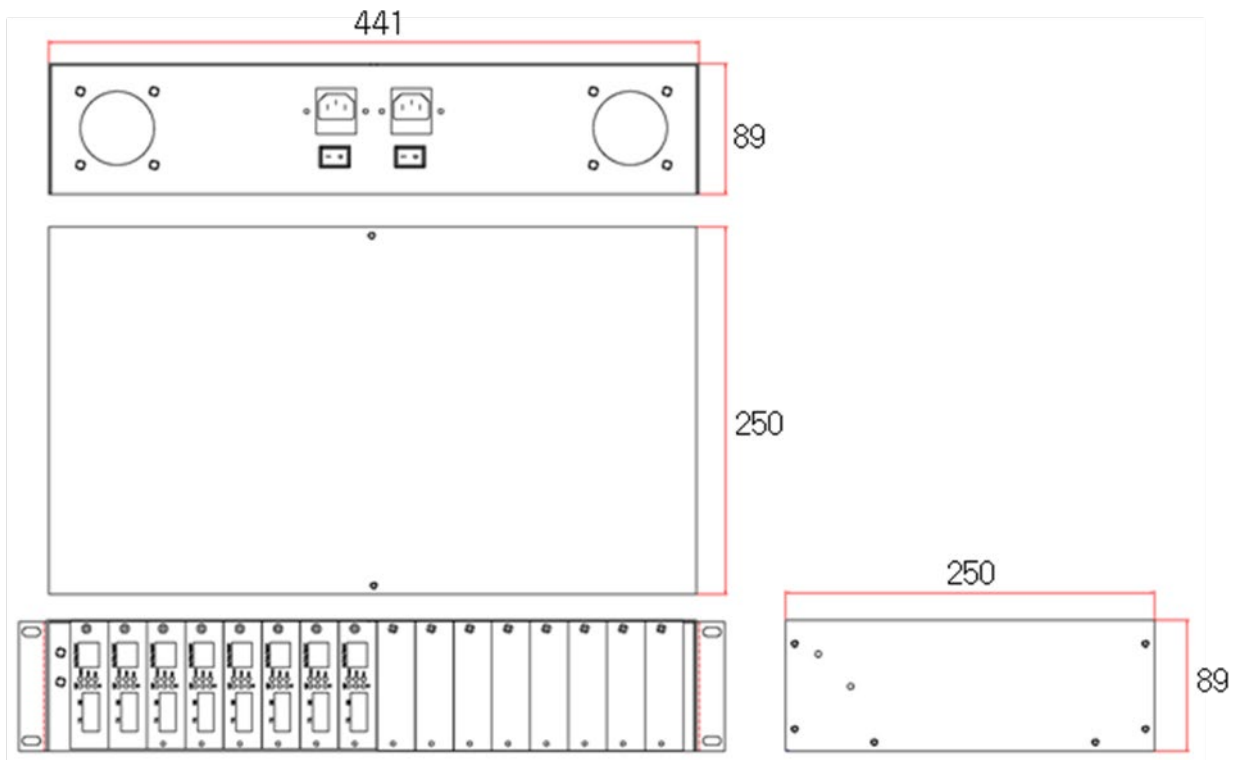


Media Converter Center 의 블랭크 판넬을 제거하고 Media Converter Center 용 광컨버터를 슬롯에 장착합니다.

광컨버터 장착시 무리하게 힘을 가하지 않도록 합니다



### 3. Dimension



### 4. 주문정보

- Media Converter Center

SFC-RACK/16G	16slots, 19" Rack, AC220
SFC-RACK/16GD	16slots, 19" Rack, 전원이중화(AC220)
SFC-RACK/16GD(DC48)	16slots, 19" Rack, 전원이중화(DC48)